























SPECYFIKACJA ROWERU SKŁADANEGO BIRIA SHIMANO TX – ACERA 3x8

rama		Biria aluminium 6061
widelec		RST SOFI T / sprężyna / regulacja naprężenia wstępnego.
przerzutka przód		Shimano AFDTX51
przerzutka tył		Shimano Acera
korba		Shimano Acera
hamulce		Shimano V-brake Acera
oś suportu		Neco / cartridge /
piasty		Formula aluminium z uszczelnieniem
dźwignie hamulców/manetki		Shimano STEF51 / 3 x 8 /
kaseta		Shimano KCSHG308132 / 8 -rzędowa
obrace		Remerx /aluminiowe/-26"/36 otw. Stożkowa dwukomorowe
opony		Kenda - 26"
wspornik kierownicy		Zoom / aluminium / z regulacją kąta nachylenia
szttyca		Zoom- aluminim
kierownica		Aluminiowa
chwyty		Velo / Kraton -Gel /
stery		Neco - z uszczelnieniem
siodło		M-Wave - Plush
pedały		VP- składane
łańcuch		KMC - Z-82
rozmiar ramy		19"-48cm
Ilość biegów		24
waga		15,10 kg z pedałami